



PODER EXECUTIVO
PREFEITURA MUNICIPAL DE IMPERATRIZ - MA
SECRETARIA DE INFRAESTRUTURA E SERVIÇOS PÚBLICOS
SETOR DE ENGENHARIA / FISCALIZAÇÃO DE CONTRATOS

BOLETIM DE MEDIÇÃO N.º 02

CONTRATANTE: PREFEITURA MUNICIPAL DE IMPERATRIZ	CONSORCIO CENTRO NORTE III
CONTRATO Nº: 002/2025 - SINFRA	OBJETO: SERVIÇO DE PAVIMENTAÇÃO ASFÁLTICA PARA MANUTENÇÃO E RECUPERAÇÃO DE VIAS JÁ EXISTENTES, POR MEIO DE RECAPEAMENTO OU REPAROS PONTUAIS, EM ATENDIMENTO À SINFRA
MEDIÇÃO Nº 2ª	DATA: 04/06/2025
PERÍODO DE REFERÊNCIA: 01/05/2025 A 31/05/2025	

Item	Descrição	CONTRATO				ACUMULADO ANTERIOR			MEDIÇÃO ATUAL			ACUMULADO			SALDO		
		UND.	QUANT.	VALOR UNIT.	TOTAL	QUANT.	%	VALOR	QUANT.	%	VALOR	QUANT.	%	VALOR	QUANT.	%	VALOR
1	Reciclagem do pavimento e execução de tratamento superficial duplo - TSD		1,00	R\$ 8.155.143,17			3.095.323,61			2.336.662,20			5.431.985,81			2.723.157,32	
1.1	Reciclagem com adição de brita comercial e/ou cimento e incorporação do revestimento asfáltico à base	m3	22.667,04	42.860,00	R\$ 971.509,330	7.166,154	31,61%	307.141,35	10.000,000	44,12%	428.600,00	17.166,15	75,73%	735.741,35	5.500,89	24,27%	235.767,98
1.2	Brita 1	m3	5.666,76	172.320,00	R\$ 976.486,080	1.781,84	31,61%	308.717,40	2.500,000	44,12%	430.800,00	4.281,64	75,73%	739.517,90	1.375,22	24,27%	236.978,18
1.3	Carga, manobra e descarga de agregados ou solos em caminhão basculante de 10 m³ - carga com carregadeira de 3,40 m³ (exclusa) e descarga em distribuidor autopropeleido	t	8.500,14	3.090,00	R\$ 26.265,430	2.687,31	31,61%	8.303,76				2.687,31	31,61%	8.303,76	5.812,83	68,39%	17.961,65
1.4	Transporte com caminhão basculante de 10 m³ - rodovia pavimentada (brita) (Pedreira x Obra)	tkm	943.515,54	0,9600	R\$ 905.774,910	298.291,15	31,61%	286.359,50	250.345,00	26,53%	240.331,20	548.636,15	58,15%	526.690,70	394.879,39	41,85%	379.084,21
1.5	Transporte com caminhão basculante de 10 m³ - rodovia em revestimento primário (brita) (Pedreira x Obra)	tkm	34.000,56	1,2000	R\$ 40.800,670	10.749,23	31,61%	12.899,08			- 10.749,23	31,61%	12.899,08	23.251,33	68,39%	27.901,59	
1.6	Cimento Portland CP II - 32 - a granel	kg	1.444.311,03	0,7400	R\$ 1.068.790,160	472.966,15	32,75%	349.994,95	227.000,00	15,72%	167.980,90	699.966,15	48,46%	517.974,95	744.344,89	51,54%	550.815,21
1.7	Carga, manobra e descarga de cimento ou cal hidratada a granel em caminhão silo de 30 m³	t	1.496,02	24,0600	R\$ 35.994,240	472,97	31,61%	11.379,57			- 472,97	31,61%	11.379,57	1.023,05	68,39%	24.614,67	
1.8	Transporte de cimento ou cal hidratada a granel com caminhão silo de 30 m³ - rodovia pavimentada (Fábrica x Cantieiro x Obra)	tkm	854.230,06	0,7900	R\$ 674.841,740	270.063,67	31,61%	213.350,30			- 270.063,67	31,61%	213.350,30	584.166,39	68,39%	461.491,44	
1.9	Incorporação com emulsão asfáltica	m2	98.552,34	0,5200	R\$ 51.247,210	20.821,00	21,13%	10.826,92	25.000,00	25,37%	13.000,00	45.821,00	46,49%	23.826,92	52.731,34	53,51%	27.420,29
1.10	Tratamento superficial duplo com emulsão - brita comercial	m2	98.552,34	6,4200	R\$ 632.706,020	20.821,00	21,13%	133.670,82	52.000,00	52,76%	333.840,00	72.821,00	73,89%	467.510,82	25.731,34	26,11%	165.195,20
1.11	Carga, manobra e descarga de agregados ou solos em caminhão basculante de 10 m³ - carga com carregadeira de 3,40 m³ (exclusa) e descarga em distribuidor (hóccavali)	t	3.301,50	9,3600	R\$ 30.902,040	697,50	21,13%	6.528,63			- 697,50	21,13%	6.528,63	2.604,00	78,87%	24.373,40	
1.12	Transporte com caminhão basculante de 10 m³ - rodovia pavimentada (brita) (Pedreira x Obra)	tkm	366.466,90	0,9600	R\$ 351.808,220	77.422,89	21,13%	74.325,97	120.225,00	32,81%	115.416,00	197.647,89	53,93%	189.741,97	168.819,01	46,07%	162.066,25
1.13	Transporte com caminhão basculante de 10 m³ - rodovia em revestimento primário (brita) (Pedreira x Obra)	tkm	13.206,01	1,2000	R\$ 15.847,210	2.790,01	21,13%	3.348,02	5.500,00	41,65%	6.600,00	8.290,01	62,77%	9.948,02	4.916,00	37,23%	5.899,19
1.14	Emulsão FAI	t	128,11	2,784.3800	R\$ 356.706,320	72,87	56,88%	202.807,52	50,00	39,03%	139.219,00	122,87	95,81%	342.126,52	5,24	4,08%	14.580,40
1.15	Emulsão RR-2C	t	367,60	4,121.3400	R\$ 1.615.094,580	231,95	63,10%	955.928,08	100,00	27,20%	412.134,00	331,95	90,30%	1.368.062,08	35,65	9,70%	146.942,50
1.16	Transporte Comercial (GOIÂNIA X CANTEIRO) (FAI)	t	128,11	537.3400	R\$ 68.838,620	72,87	56,88%	39.157,85	50,00	39,03%	26.867,00	122,87	95,81%	66.024,85	5,24	4,08%	2.813,78
1.17	Transporte Comercial (PALMAS X CANTEIRO) (RR-2C)	t	367,60	104.4400	R\$ 38.392,140	231,95	63,10%	24.224,43	100,00	27,20%	10.444,00	331,95	90,30%	34.668,43	35,65	9,70%	3.723,71
1.18	Transporte Local (CANTEIRO X SERVIÇO)	t	495,71	114.3100	R\$ 56.864,610	304,82	61,49%	34.843,31	100,00	20,17%	11.431,00	404,82	81,66%	46.274,91	90,89	18,24%	10.389,69
1.19	Mobilização	%	0,50	11.751.1800	R\$ 5.875.590	0,18	36,00%	2.115,21			- 0,18	36,00%	2.115,21	0,32	64,00%	3.760,37	
1.20	Desmobilização	%	0,50	11.751.1800	R\$ 5.875.590	0,18	36,00%	2.115,21			- 0,18	36,00%	2.115,21	0,32	64,00%	3.760,37	
1.21	Administração	mês	2,00	162.400.9300	R\$ 324.801,860	0,66	33,00%	107.184,61			- 0,66	33,00%	107.184,61	1,34	67,00%	217.617,24	
2	MICROREVESTIMENTO ASFÁLTICO 8 MM			R\$ 2.992.637,78			615.927,81			1.139.999,77			1.755.927,57			1.236.710,21	
2.1	Microrevestimento a frio com emulsão modificada com polímero de 0,8 cm - brita comercial	m2	226.670,40	2,4600	R\$ 557.609,18	45.500,00	20,07%	111.930,00	27.225,00	12,01%	66.973,50	72.725,00	32,08%	178.903,50	153.945,40	67,92%	378.705,68
2.2	Carga, manobra e descarga de agregados ou solos em caminhão basculante de 10 m³ - carga com carregadeira de 3,40 m³ (exclusa) e descarga livre (usinagem - brita 0 e pó de pedra)	t	2.720,04	2,1500	R\$ 5.848,08	546,00	20,07%	1.173,90	1.000,00	36,76%	2.150,00	1.546,00	56,84%	3.323,90	1.174,04	43,16%	2.524,18
2.3	Transporte com caminhão basculante de 10 m³ - rodovia pavimentada (usinagem - brita 0 e pó de pedra) (Pedreira x Obra)	tkm	301.924,97	0,9600	R\$ 289.847,97	60.606,00	20,07%	58.181,76	101.250,00	33,53%	97.200,00	161.856,00	53,61%	155.381,76	140.068,97	46,39%	134.466,21
2.4	Transporte com caminhão basculante de 10 m³ - rodovia em revestimento primário (usinagem - brita 0 e pó de pedra) (Pedreira x Obra)	tkm	10.880,17	1,2000	R\$ 13.056,20	2.184,00	20,07%	2.620,80			- 2.184,00	20,07%	2.620,80	8.696,17	79,93%	10.435,40	
2.5	Carga, manobra e descarga de agregados ou solos em caminhão basculante de 10 m³ - carga em usina de 60 t/h (PMF) e descarga livre (usinagem)	t	2.720,04	11,4400	R\$ 31.117,25	546,00	20,07%	6.246,24			- 546,00	20,07%	6.246,24	2.174,04	79,93%	24.871,01	
2.6	Transporte com caminhão basculante de 10 m³ - rodovia pavimentada (usinagem) (metade extensão)	tkm	68.505,96	0,9600	R\$ 65.765,72	13.751,34	20,07%	13.201,28			- 13.751,34	20,07%	13.201,28	54.754,62	79,93%	52.564,43	
2.7	Carga, manobra e descarga de materiais diversos em caminhão carroceria de 9 t - carga e descarga manuais (filler)	t	40,80	34,4800	R\$ 1.406,78	8,19	20,07%	282,39			- 8,19	20,07%	282,39	32,61	79,93%	1.124,39	
2.8	Transporte com caminhão carroceria de 9 t - rodovia pavimentada (Fábrica x Cantieiro x Obra)	tkm	23.297,18	1,0000	R\$ 23.297,18	1.678,95	7,21%	1.678,95			- 1.678,95	7,21%	1.678,95	2.618,23	92,79%	2.618,23	
2.9	Emulsão RC-1C-E	t	405,74	4.383.5800	R\$ 1.778.593,74	81,45	20,07%	357.020,67	200,00	49,29%	876.716,00	281,45	69,37%	1.233.736,67	124,30	30,63%	544.857,07
2.10	Transporte Comercial (PALMAS X CANTEIRO) (RC-1C-E)	t	405,74	104.4400	R\$ 42.375,48	81,45	20,07%	8.506,12	200,00	49,29%	20.888,00	281,45	69,37%	29.394,12	124,30	30,63%	12.981,36
2.11	Transporte Local (CANTEIRO X SERVIÇO)	t	405,74	114.3100	R\$ 46.380,13	81,45	20,07%	9.309,98	100,00	24,65%	11.431,00	181,45	44,72%	20.740,98	224,30	55,28%	25.639,16
2.12	Mobilização	%	0,50	8.057.5500	R\$ 4.028.770	0,17	33,33%	1.342,93			- 0,17	33,33%	1.342,93	0,33	66,67%	2.685,85	
2.13	Desmobilização	%	0,50	8.057.5500	R\$ 4.028.770	0,17	33,33%	1.342,93			- 0,17	33,33%	1.342,93	0,33	66,67%	2.685,85	
2.14	Administração	mês	1,00	129.282.5300	R\$ 129.282,53	0,33	33,33%	43.089,87	0,50	50,00%	64.641,27	0,83	83,33%	107.731,13	0,17	16,67%	21.551,39
3	FORNECIMENTO E APLICAÇÃO DE CBUQ			R\$ 1.805.188,72			1.283.419,81			521.745,14			1.805.164,94			23,80	
3.1	Fresagem contínua de revestimento asfáltico	m3	302,22	59.0600	R\$ 17.849,11	302,22	100,00%	17.849,11			- 302,22	100,00%	17.849,11	0,00	0,00%	-	
3.2	Fresagem descontínua de revestimento asfáltico	m3	302,22	77.7800	R\$ 23.506,67	302,22	100,00%	23.506,67			- 302,22	100,00%	23.506,67	0,00	0,00%	-	
3.3	Carga, manobra e descarga de fresagem contínua solta em caminhão basculante de 10 m³ - carga com fresadora e descarga livre	t	725,34	3,5400	R\$ 2.567,70	725,33	100,00%	2.567,66			- 725,33	100,00%	2.567,66	0,01	0,00%	0,04	
3.4	Carga, manobra e descarga de fresagem descontínua solta em caminhão basculante de 10 m³ - carga com fresadora e descarga livre	t	725,34	5,3500	R\$ 3.880,56	725,33	100,00%	3.880,50			- 725,33	100,00%	3.880,50	0,01	0,00%	0,06	
3.5	Transporte com caminhão basculante de 10 m³ - rodovia pavimentada (material fresado)	tkm	1.450,69	0,9600	R\$ 1.392,66	1.450,66	100,00%	1.392,63			- 1.450,66	100,00%	1.392,63	0,03	0,00%	0,03	

SECRETARIA DE INFRAESTRUTURA E SERVIÇOS PÚBLICOS
 Rua Y, s/nº - Nova Imperatriz - CEP: 65.907-180
 Imperatriz - Maranhão - CNPJ: 06.158.455/0001-16

www.imperatriz.ma.gov.br

VITOR LEAL DE SOUSA
 Fiscal do contrato
 Matrícula - 85.335-5



PODER EXECUTIVO
PREFEITURA MUNICIPAL DE IMPERATRIZ - MA
SECRETARIA DE INFRAESTRUTURA E SERVIÇOS PÚBLICOS
SETOR DE ENGENHARIA / FISCALIZAÇÃO DE CONTRATOS

BOLETIM DE MEDIÇÃO N.º 02

CONTRATANTE: PREFEITURA MUNICIPAL DE IMPERATRIZ

CONSORCIO CENTRO NORTE III

CONTRATO Nº: 002/2025 - SINFRÁ

OBJETO: SERVIÇO DE PAVIMENTAÇÃO ASFÁLTICA PARA MANUTENÇÃO E RECUPERAÇÃO DE VIAS JÁ EXISTENTES, POR MEIO DE RECAPEAMENTO OU REPAROS PONTUAIS, EM ATENDIMENTO À SINFRÁ

MEDIÇÃO Nº 2ª

DATA: 04/06/2025

PERÍODO DE REFERÊNCIA: 01/05/2025 A 31/05/2025

Item	Descrição	CONTRATO				ACUMULADO ANTERIOR			MEDIÇÃO ATUAL			ACUMULADO			SALDO		
		UND.	QUANT.	VALOR UNIT.	TOTAL	QUANT.	%	VALOR	QUANT.	%	VALOR	QUANT.	%	VALOR	QUANT.	%	VALOR
3.6	Pintura de lixidão	m2	20.148,48	0,9600	R\$ 7.253,45	18.162,75	90,14%	6.538,59	1.985,00	9,85%	714,60	20.147,75	100,00%	7.253,15	0,73	0,00%	0,26
3.7	Concreto asfáltico - fração C - massa comercial	t	1.450,69	12,3000	R\$ 17.843,48	1.307,72	90,14%	16.084,83	142,97	9,86%	1.758,53	1.450,69	100,00%	17.843,46	0,00	0,00%	0,02
3.8	Massa asfáltica comercial - capa de rolamento	t	1.450,69	972,1100	R\$ 1.410.230,25	976,25	67,30%	949.020,26	474,44	32,70%	461.207,87	1.450,69	100,00%	1.410.228,13	0,00	0,00%	2,12
3.9	Carga, manobra e descarga de mistura betuminosa a quente em caminhão basculante de 10 m³ - carga em usina de asfalto 100/140 t/h e descarga em virocabadora	t	1.450,69	9,5100	R\$ 13.796,060	1.307,72	90,14%	12.436,40	142,97	9,86%	1.359,64	1.450,69	100,00%	13.796,04	0,00	0,00%	0,01
3.10	Transporte com caminhão basculante de 10 m³ - rodovia pavimentada (massa comercial) (Canteiro x Obra)	tkm	126.210,07	0,9600	R\$ 121.161,66	102.778,46	81,43%	98.667,32	23.431,61	18,57%	22.494,35	126.210,07	100,00%	121.161,67	0,00	0,00%	-
3.11	Emulsão asfáltica - RR-1C	t	9,06	2.926,4000	R\$ 26.513,18	8,17	90,21%	23.918,16	0,88	9,71%	2.575,23	9,05	99,93%	26.493,39	0,01	0,07%	19,79
3.12	Transporte Comercial (PALMAS X CANTEIRO) (RR-1C)	t	9,06	104,4400	R\$ 946,22	8,17	90,21%	853,61	0,88	9,71%	91,91	9,05	99,93%	945,52	0,01	0,07%	0,70
3.13	Transporte Local (CANTEIRO X SERVIÇO)	t	9,06	114,3100	R\$ 1.036,64	8,17	90,21%	934,28	0,88	9,71%	100,59	9,05	99,93%	1.034,88	0,01	0,07%	0,77
3.14	Mobilização	%	0,50	7.549,4600	R\$ 3.774,73	0,40	80,00%	3.019,78	0,10	20,00%	754,95	0,50	100,00%	3.774,73	0,00	0,00%	-
3.15	Desmobilização	%	0,50	7.549,4600	R\$ 3.774,73	0,40	80,00%	3.019,78	0,10	20,00%	754,95	0,50	100,00%	3.774,73	0,00	0,00%	-
3.16	Administração	mês	1,00	149.662,6200	R\$ 149.662,62	0,80	80,00%	119.730,10	0,20	20,00%	29.932,52	1,00	100,00%	149.662,62	0,00	0,00%	-
4	Sinalização				R\$ 7.704,00			3.098,60			1.407,00			4.505,60			3.198,40
4.1	Placa para sinalização de obras montada em cavalete metálico - 1,00 x 1,00 m	un.dia	1.200,00	1,3200	R\$ 1.584,00	480,00	40,00%	633,60	100,00	8,33%	132,00	580,00	48,33%	765,60	620,00	51,67%	818,40
4.2	Cone plástico para canalização de trânsito	un.dia	7.200,00	0,8500	R\$ 6.120,00	2.900,00	40,28%	2.465,00	1.500,00	20,83%	1.275,00	4.400,00	61,11%	3.740,00	2.800,00	38,89%	2.380,00
TOTAL DA PLANILHA R\$					R\$ 12.960.673,67		38,56%	R\$ 4.997.769,83		30,86%	R\$ 3.999.814,10		69,42%	R\$ 8.997.583,99		30,58%	R\$ 3.963.089,73

SECRETARIA DE INFRAESTRUTURA E SERVIÇOS PÚBLICOS
Rua Y, s/nº - Nova Imperatriz - CEP: 65.907-180
Imperatriz - Maranhão - CNPJ: 06.158.455/0001-16

www.imperatriz.ma.gov.br

VITOR LEAL DE SOUSA
Fiscal do contrato
Matrícula - 85.335-5



PODER EXECUTIVO
MUNICÍPIO DE IMPERATRIZ/MA
SECRETARIA DE INFRAESTRUTURA E SERVIÇOS PÚBLICOS
SETOR DE FISCALIZAÇÃO DE CONTRATOS

CONTRATO: n.º 002/2025 – SINFRA

OBJETO: SERVIÇO DE PAVIMENTAÇÃO ASFÁLTICA PARA MANUTENÇÃO E RECUPERAÇÃO DE VIAS JÁ EXISTENTES, POR MEIO DE RECAPEAMENTO OU REPAROS PONTUAIS, EM ATENDIMENTO À SINFRA

CONTRATADA: CONSÓRCIO CENTRO NORTE III

PERÍODO DE REFERÊNCIA: 01/05/2025 a 31/05/2025

RELATÓRIO FOTOGRÁFICO



Avenida Jacob



Avenida Jacob



Avenida Jacob



Avenida Jacob



Avenida Jacob



Avenida Jacob



PODER EXECUTIVO
MUNICÍPIO DE IMPERATRIZ/MA
SECRETARIA DE INFRAESTRUTURA E SERVIÇOS PÚBLICOS
SETOR DE FISCALIZAÇÃO DE CONTRATOS

CONTRATO: n.º 002/2025 – SINFRA


OBJETO: SERVIÇO DE PAVIMENTAÇÃO ASFÁLTICA PARA MANUTENÇÃO E RECUPERAÇÃO DE VIAS JÁ EXISTENTES, POR MEIO DE RECAPEAMENTO OU REPAROS PONTUAIS, EM ATENDIMENTO À SINFRA

CONTRATADA: CONSÓRCIO CENTRO NORTE III

MEDIÇÃO 2:

PERÍODO DE REFERÊNCIA: 01/05/2025 a 31/05/2025

RELATÓRIO FOTOGRÁFICO



Marginal BR 010



Marginal BR 010



Marginal BR 010



Marginal BR 010



Marginal BR 010



Marginal BR 010



PODER EXECUTIVO
MUNICÍPIO DE IMPERATRIZ/MA
SECRETARIA DE INFRAESTRUTURA E SERVIÇOS PÚBLICOS
SETOR DE FISCALIZAÇÃO DE CONTRATOS

CONTRATO: n.º 002/2025 – SINFRA

OBJETO: SERVIÇO DE PAVIMENTAÇÃO ASFÁLTICA PARA MANUTENÇÃO E RECUPERAÇÃO DE VIAS JÁ EXISTENTES, POR MEIO DE RECAPEAMENTO OU REPAROS PONTUAIS, EM ATENDIMENTO À SINFRA

CONTRATADA: CONSÓRCIO CENTRO NORTE III

MEDIÇÃO 2:

PERÍODO DE REFERÊNCIA: 01/05/2025 a 31/05/2025


RELATÓRIO FOTOGRÁFICO



Rua Ernesto Geisel - Bacuri




Rua Ernesto Geisel - Bacuri



Rua Ernesto Geisel - Bacuri



Rua Ernesto Geisel - Bacuri



Rua Ernesto Geisel - Bacuri



Rua Ernesto Geisel - Bacuri



PODER EXECUTIVO
MUNICÍPIO DE IMPERATRIZ/MA
SECRETARIA DE INFRAESTRUTURA E SERVIÇOS PÚBLICOS
SETOR DE FISCALIZAÇÃO DE CONTRATOS

CONTRATO: n.º 002/2025 – SINFRA

OBJETO: SERVIÇO DE PAVIMENTAÇÃO ASFÁLTICA PARA MANUTENÇÃO E RECUPERAÇÃO DE VIAS JÁ EXISTENTES, POR MEIO DE RECAPEAMENTO OU REPAROS PONTUAIS, EM ATENDIMENTO À SINFRA

CONTRATADA: CONSÓRCIO CENTRO NORTE III

MEDIÇÃO 2:

PERÍODO DE REFERÊNCIA: 01/05/2025 a 31/05/2025

RELATÓRIO FOTOGRÁFICO



Rua Ernesto Geisel - Bacuri



Rua Ernesto Geisel - Bacuri



Rua Coronel Mario Andrezza - Maranhão Novo



Rua Coronel Mario Andrezza - Maranhão Novo



Avenida Newton Bello



Avenida Newton Bello



PODER EXECUTIVO
MUNICÍPIO DE IMPERATRIZ/MA
SECRETARIA DE INFRAESTRUTURA E SERVIÇOS PÚBLICOS
SETOR DE FISCALIZAÇÃO DE CONTRATOS

CONTRATO: n.º 002/2025 – SINFRA

OBJETO: SERVIÇO DE PAVIMENTAÇÃO ASFÁLTICA PARA MANUTENÇÃO E RECUPERAÇÃO DE VIAS JÁ EXISTENTES, POR MEIO DE RECAPEAMENTO OU REPAROS PONTUAIS, EM ATENDIMENTO À SINFRA

CONTRATADA: CONSÓRCIO CENTRO NORTE III

MEDIÇÃO 2:

PERÍODO DE REFERÊNCIA: 01/05/2025 a 31/05/2025

RELATÓRIO FOTOGRÁFICO



Avenida Newton Bello



Avenida Newton Bello



Rua Urbano Santos - Juçara



Rua Urbano Santos - Juçara



Avenida JK



Avenida JK